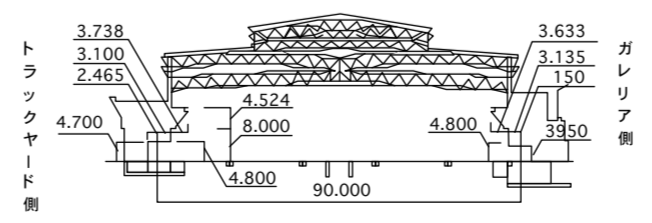
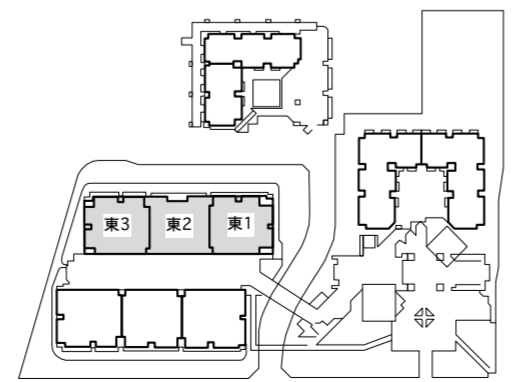
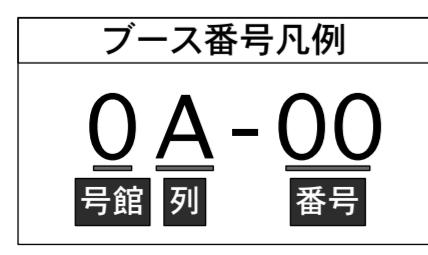


- 🚫 自火報総合盤
- (M) 機械ピット
- (E) 電気ピット
- (G) ガスピット
- 🏠 H3500高さ制限エリア
- 🚫 荷物置き禁止エリア

● ガス配管落とし口
(配管を通させて頂く場合がありますのでご了承ください)



防災設備	機械設備	電機設備
<ul style="list-style-type: none"> ☑ 誘導灯 🚫 自火報総合盤 🔥 屋内消火栓箱 🔥 屋外消火栓 🔥 排煙スイッチ 🔥 消火器(常備) 🔥 送水口(双口型) 🔥 非常用コンセント盤 	<ul style="list-style-type: none"> 🔥 消防隊専用栓 🔥 放水口組込屋内消火栓 🔥 アラム井 🔥 補助放水栓 🔥 放水銃 🔥 粉末消火栓 🔥 防火シャッター 🔥 送水口(双口型) 🔥 CO2消火 🔥 給湯栓 🔥 給湯室 🔥 散水栓 🔥 サーモスタット 🔥 吸水接続口 🔥 排水接続口 🔥 仮設用汚水樹 🔥 排水口 🔥 展示用取出口 	<ul style="list-style-type: none"> 🔥 小型電子掲示板 🔥 音響・映像・会議設備接続盤 🔥 ワゴン接続盤 🔥 VP用フロアコンセント 🔥 ワオールコンセント(機台設置) 🔥 リモコンスイッチ盤 🔥 展示床床 🔥 仕上コンクリート 強度 5t/m²
	<ul style="list-style-type: none"> 🔥 ※2 展示用接続口 🔥 展示用給排水口 🔥 圧縮空気接続口 🔥 ガス接続口 🔥 温度用ワイヤレス受信機 	
	<p>その他</p> <ul style="list-style-type: none"> ○ 展示用床フック 	